


АВТНОМНАЯ НЕКОММЕРЧЕСКАЯ ОРГАНИЗАЦИЯ
ВЫСШЕГО ОБРАЗОВАНИЯ
«СЕВЕРО-КАВКАЗСКИЙ СОЦИАЛЬНЫЙ ИНСТИТУТ»






Утверждаю
Декан СПФ


 Т. В. Поштарева
«19» мая 2023 г.

РАБОЧАЯ ПРОГРАММА ДИСЦИПЛИНЫ
«Психологическая помощь семье ребенка»

Направление подготовки 37.04.01 Психология
Направленность (профиль) программы: Педагогическая психология
Квалификация выпускника: магистр
Форма обучения: очная, очно-заочная

год начала подготовки – 2022,2023

Разработана
канд. пед. наук, доц. кафедры СГД
 И.В. Чупаха
Рекомендован
на заседании кафедры СГД
от «19» мая 2023 г.
протокол № 9
Зав. кафедрой  Е.В. Смирнова
Одобрен
на заседании учебно-методической
комиссии СПФ
от «19» мая 2023 г.
протокол № 9
Председатель УМК  Т.В. Поштарева

Согласована
зав. выпускающей кафедрой
 Е.В. Смирнова

Ставрополь, 2023 г.

Содержание

1. Цели освоения дисциплины	3
2. Место дисциплины в структуре ОПОП	3
3. Планируемые результаты обучения по дисциплине	3
4. Объем дисциплины и виды учебной работы	3
5. Содержание и структура дисциплины	4
5.1. Содержание дисциплины	4
5.2. Структура дисциплины	5
5.3. Занятия семинарского типа	6
5.4. Курсовой проект (курсовая работа, реферат, контрольная работа)	6
5.5. Самостоятельная работа	6
6. Образовательные технологии	7
7. Оценочные материалы для текущего контроля успеваемости и промежуточной аттестации	7
8. Учебно-методическое и информационное обеспечение дисциплины	7
8.1. Основная литература	7
8.2. Дополнительная литература	8
8.3. Программное обеспечение	8
8.4. Профессиональные базы данных	8
8.5. Информационные справочные системы	8
8.6. Интернет-ресурсы	8
8.7. Методические указания по освоению дисциплины	8
9. Материально-техническое обеспечение дисциплины	12
10. Особенности освоения дисциплины лицами с ограниченными возможностями здоровья	12

1. ЦЕЛИ ОСВОЕНИЯ ДИСЦИПЛИНЫ

Целью изучения дисциплины «Психологическая помощь семье ребенка» является формирование компетенций в области системы деятельности в рамках психологической помощи семье ребенка.

2. МЕСТО ДИСЦИПЛИНЫ В СТРУКТУРЕ ОПОП

Дисциплина «Психологическая помощь семье ребенка» относится к обязательной части «Дисциплины (модули)» Блока 1 «Дисциплины (модули)» (Б.1.Б.10) ОПОП ВО и находится в логической и содержательно-методической взаимосвязи с другими дисциплинами.

Предшествующие дисциплины (курсы, модули, практики)	Последующие дисциплины (курсы, модули, практики)
Теоретические основы психологии	Производственная практика в профильных организациях
Психологическое сопровождение и развитие личности в образовательном процессе	
Социальная возрастная психология	

3. ПЛАНИРУЕМЫЕ РЕЗУЛЬТАТЫ ОБУЧЕНИЯ ПО ДИСЦИПЛИНЕ

Код и наименование компетенции	Код и наименование индикатора (индикаторов) достижения компетенции	Результаты обучения
ОПК-6. Способен разрабатывать и реализовывать комплексные программы предоставления психологических услуг по индивидуальному, семейному и групповому психологическому консультированию в соответствии с потребностями и целями клиента	ОПК-6.2. Разрабатывает и реализует комплексные программы предоставления психологических услуг по семейному психологическому консультированию в соответствии с потребностями и целями клиента	Знает особенности разработки и реализации комплексные программы предоставления психологических услуг по семейному психологическому консультированию в соответствии с потребностями и целями клиента в области оказания психологической помощи семье ребенка Умеет разрабатывать комплексные программы предоставления психологических услуг по семейному психологическому консультированию в соответствии с потребностями и целями клиента в области оказания психологической помощи семье ребенка Владеет навыками реализации комплексных программ предоставления психологических услуг по семейному психологическому консультированию в соответствии с потребностями и целями клиента в области оказания психологической помощи семье ребенка

ПК-2. Способен организовывать и осуществлять психологическое консультирование субъектов образовательного процесса	ПК-2.2. Консультирует администрацию образовательной организации, педагогов, преподавателей, родителей (законных представителей) по психологическим проблемам обучения, воспитания и развития обучающихся и детей	Знает этические нормы организации и проведения консультативной работы в области оказания психологической помощи семье ребенка Умеет проводить индивидуальные и групповые консультации родителей (законных представителей) по психологическим проблемам обучения, воспитания и развития обучающихся и детей в области оказания психологической помощи семье ребенка Владеет навыками работы с педагогами, преподавателями с целью организации эффективных взаимодействий в области оказания психологической помощи семье ребенка
---	--	--

4. ОБЪЕМ ДИСЦИПЛИНЫ И ВИДЫ УЧЕБНОЙ РАБОТЫ

Общий объем дисциплины составляет 3 зачетные единицы, 108 часа.

ОФО

Вид учебной работы	Всего часов	Триместры
		3
Контактная работа (всего)	56,5	56,5
в том числе:		
1) занятия лекционного типа (ЛК)	10	10
из них		
– лекции	10	10
2) занятия семинарского типа (ПЗ)	44	44
из них		
– семинары (С)		
– практические занятия (ПР)	44	44
– лабораторные работы (ЛР)		
3) групповые консультации	2	2
4) индивидуальная работа	0,5	0,5
5) промежуточная аттестация		
Самостоятельная работа (всего) (СР)	51,5	51,5
Самоподготовка (самостоятельное изучение разделов, проработка и повторение лекционного материала и материала учебников и учебных пособий, подготовка к лабораторным и практическим занятиям, коллоквиумам и т.д.)	25	25
Подготовка к аттестации	26,5	26,5
Общий объем, час	108	108
Форма промежуточной аттестации	Экзамен	Экзамен

ОЗФО

Вид учебной работы	Всего часов	Триместры
--------------------	-------------	-----------

		3
Контактная работа (всего)	36,5	36,5
в том числе:		
1) занятия лекционного типа (ЛК)	16	16
из них		
– лекции	16	16
2) занятия семинарского типа (ПЗ)	18	18
из них		
– семинары (С)		
– практические занятия (ПР)	18	18
– лабораторные работы (ЛР)		
3) групповые консультации	2	2
4) индивидуальная работа		
5) промежуточная аттестация	0,5	0,5
Самостоятельная работа (всего) (СР)	71,5	71,5
Самоподготовка (самостоятельное изучение разделов, проработка и повторение лекционного материала и материала учебников и учебных пособий, подготовка к лабораторным и практическим занятиям, коллоквиумам и т.д.)	45	45
Подготовка к аттестации	26,5	26,5
Общий объем, час	108	108
Форма промежуточной аттестации	Экзамен	Экзамен

5. СОДЕРЖАНИЕ И СТРУКТУРА ДИСЦИПЛИНЫ

5.1. Содержание дисциплины

№ № раздела (темы)	Наименование раздела (темы)	Содержание раздела (темы)
1.	Специфика детско-родительских отношений среди других видов межличностных отношений	Относительная непрерывность, длительность во времени (Д. Боулдинг). Амбивалентность в отношении Изменяемость отношений в зависимости от возраста как ребенка, так и родителей. Здоровое и травмирующее отношение родителей (эмоциональная удаленность, непоследовательность, нежелание признавать индивидуальность ребенка, несоответствие ожиданий возможностям ребенка). Авторитарный, авторитетный и разрешающий стили воспитания. Различия между материнским и отцовским отношением к ребенку.
2.	Психологические особенности детско-родительских отношений, семейного воспитания	Стадии психического развития ребёнка (А. Фрейд, М. Кляйн, Э. Эриксон, Л.И. Божович, Д.Б. Эльконин). Родительская любовь как культурно-исторический феномен. Особенности материнской и отцовской любви (Э. Фромм). Психология материнства. Определение родительского отношения, родительских установок и стиля семейного воспитания. Родительское отношение к ребёнку: структура, типы и функции. Детерминанты родительского отношения (А. Адлер, Дж. Боулби, Л. Лоевингер, М.И. Лисина, С. Лебовичи, А.И. Захаров, Э.Г. Эйдемиллер). Эмоциональный, поведенческий и когнитивный компоненты родительского отношения. Типология семейного воспитания и родительского отношения (В.И. Гарбузов, Э.Г. Эйдемиллер, А.С. Спиваковская, А.Я. Варга, А.Роэ и М. Сигельман). Основные характеристики родительско-детских

		отношений в семье. Особенности семейного воспитания ребёнка на разных возрастных этапах его развития. Виды дисгармоничного воспитания детей в семье, их влияние на развитие личности ребёнка. Функции прародительства, его психологическое значение для семьи и типы прародительского поведения.
3.	Влияние семейных отношений на формирование нарушений поведения у ребенка	Особенности воспитания и развития детей в неполных, одноподетных, многодетных, приемных семьях, в повторном браке родителей. Особенности воспитания детей в «неблагополучных» семьях. Психология сиротства. Особенности личностного развития детей, лишенных родительского попечения.
4.	Психологическая работа с детско-родительскими отношениями	Представление о норме и нарушениях детско-родительских отношений в разных подходах. Методы работы с нарушениями. Основные подходы: <i>психоаналитический подход, системный подход, бихевиоральный подход, структурный подход</i> . Организационные и методологические трудности практического психолога, работающего с детско-родительскими отношениями.
5.	Технологии психологического сопровождения семьи, имеющей ребенка с нарушениями поведения	Понятие «технология» в профессиональной деятельности психолога. Техника семейного консультирования: теоретические модели психологического консультирования семьи. Основные этапы и принципы консультирования семьи, находящейся в кризисной ситуации. Технологии психологической коррекции личностной и межличностной сфер родителей. Коррекционные родительские группы: обоснование метода родительских групп, методика занятий с родителями, методы групповой работы с родителями. Методика семейной терапии, ориентированной на ребенка. Основные направления и задачи семейной терапии.

5.2. Структура дисциплины ОФО

№	Раздел дисциплины и тема	Всего	Количество часов				
			3 триместр				
			ЛК	С	ПР	ЛР	СР
1	Специфика детско-родительских отношений среди других видов межличностных отношений.	15	2		8		5
2	Психологические особенности детско-родительских отношений, семейного воспитания.	15	2		8		5
3	Влияние семейных отношений на формирование нарушений поведения у ребенка	15	2		8		5
4	Психологическая работа с детско-родительскими отношениями.	17	2		10		5
5	Технологии психологического сопровождения семьи, имеющей ребенка с нарушениями поведения	17	2		10		5
	Итого	79	10		44		25
	Промежуточная аттестация	27					27
	Групповые консультации	2					2
	Общий объем	108	10		44		54

ОЗФО

№	Раздел дисциплины и тема	Всего	Количество часов				
			3 триместр				
			ЛК	С	ПР	ЛР	СР

1	Специфика детско-родительских отношений среди других видов межличностных отношений.	13	2	2	9
2	Психологические особенности детско-родительских отношений, семейного воспитания.	13	2	2	9
3	Влияние семейных отношений на формирование нарушений поведения у ребенка	17	4	4	9
4	Психологическая работа с детско-родительскими отношениями.	17	4	4	9
5	Технологии психологического сопровождения семьи, имеющей ребенка с нарушениями поведения	19	4	6	9
	Итого	79	16	18	45
Промежуточная аттестация		27			27
Групповые консультации		2			2
Общий объем		108	16	18	74

5.3. Занятия семинарского типа ОФО

№ п/п	№ раздела (темы)	Вид занятия	Наименование	Количество часов 3 триместр
1.	1	ПР	Специфика детско-родительских отношений среди других видов межличностных отношений.	8
2.	2.	ПР	Психологические особенности детско-родительских отношений, семейного воспитания.	8
3.	3.	ПР	Влияние семейных отношений на формирование нарушений поведения у ребенка	8
4.	4.	ПР	Психологическая работа с детско-родительскими отношениями.	10
5.	5.	ПР	Технологии психологического сопровождения семьи, имеющей ребенка с нарушениями поведения	10

ОЗФО

№ п/п	№ раздела (темы)	Вид занятия	Наименование	Количество часов 3 триместр
1.	1	ПР	Специфика детско-родительских отношений среди других видов межличностных отношений.	2
2.	2.	ПР	Психологические особенности детско-родительских отношений, семейного воспитания.	2
3.	3.	ПР	Влияние семейных отношений на формирование нарушений поведения у ребенка	4
4.	4.	ПР	Психологическая работа с детско-родительскими отношениями.	4
5.	5.	ПР	Технологии психологического сопровождения семьи, имеющей ребенка с нарушениями поведения	6

5.4. Курсовой проект (курсовая работа) не предусмотрена

5.5. Самостоятельная работа

№ раздела (темы)	Виды самостоятельной работы	Кол-во часов ОФО	Кол-во часов

			ОЗФО
1-5	Подготовка к практическому занятию Изучение специальной методической литературы и анализ научных источников Подготовка конспектов по теме	25	45

6. ОБРАЗОВАТЕЛЬНЫЕ ТЕХНОЛОГИИ

Лекционно-семинарская-зачетная система обучения.

Технологии деятельностного и диалогового обучения (круглый стол, лекция-конференция, кейс-метод, практико-ориентированные задачи)

Информационные технологии, используемые при осуществлении образовательного процесса по дисциплине

- сбор, хранение, систематизация и выдача учебной и научной информации;
- обработка текстовой, графической и эмпирической информации;
- подготовка, конструирование и презентация итогов исследовательской и аналитической деятельности;
- самостоятельный поиск дополнительного учебного и научного материала, с использованием поисковых систем и сайтов сети Интернет, электронных энциклопедий и баз данных;
- использование электронной почты преподавателей и обучающихся для рассылки, переписки и обсуждения возникших учебных проблем.

На практических занятиях студенты представляют презентации, подготовленные с помощью программного приложения Microsoft Power Point, подготовленные ими в часы самостоятельной работы.

Интерактивные и активные образовательные технологии

№ раздела (темы)	Вид занятия (Л, ПР, С, ЛР)	Используемые интерактивные образовательные технологии	Количество часов ОФО	Количество часов ОЗФО
2.	ПР	Дискуссия	2	2
3.	ПР	Дискуссия	2	2

Практическая подготовка обучающихся

№ раздела (темы)	Вид занятия (ЛК, ПР, ЛР)	Виды работ	Количество часов ОФО	Количество часов ОЗФО
1	ПР	Формирование навыка проведения групповой и индивидуальной консультации	2	2
2.	ПР	Формирование навыка проведения групповой и индивидуальной консультации	2	2
3.	ПР	Формирование навыка проведения групповой и индивидуальной консультации	2	2
4.	ПР	Формирование навыка проведения групповой и индивидуальной консультации	2	2
5.	ПР	Формирование навыка проведения групповой и индивидуальной консультации	2	2

7. ОЦЕНОЧНЫЕ МАТЕРИАЛЫ ДЛЯ ТЕКУЩЕГО КОНТРОЛЯ УСПЕВАЕМОСТИ И ПРОМЕЖУТОЧНОЙ АТТЕСТАЦИИ

Методические материалы, определяющие процедуры оценивания в рамках текущего контроля успеваемости

Процедура оценивания происходит с использованием метода тестирования, устного опроса, оценки практических заданий.

Все виды текущего контроля осуществляются на занятиях семинарского типа.

Методическое описание подготовки и проведения процедуры оценивания тестов

Не менее, чем за неделю до тестирования, преподаватель определяет обучающимся исходные данные для подготовки к тестированию: разделы (темы, вопросы), по которым будут задания в тестовой форме, литературу и источники (с точным указанием разделов, тем, статей) для подготовки.

Тесты выполняются во время аудиторных занятий (практических).

Количество вопросов в тестовом задании определяется преподавателем.

На выполнение тестов отводится 0,5-1 академический час.

Индивидуальное тестовое задание выдается обучающемуся на бумажном носителе. Также тестирование может проводиться с использованием компьютерных средств и программ в специально оборудованных помещениях.

При прохождении тестирования пользоваться конспектами лекций, учебниками не разрешено.

Методическое описание подготовки и проведения дискуссии

Процедура проведения данного оценочного мероприятия включает в себя: всестороннее обсуждение какого-либо вопроса, проблемы или сопоставлении информации, идей, мнений, предложений по дисциплине.

Для подготовки к данному оценочному мероприятию необходимо изучить научную и учебную литературу, составить тезисы. Оцениваются умение обобщать, сопоставлять различные точки зрения по рассматриваемой проблеме, последовательно, четко и логически стройно излагать свою позицию, аргументировать основные положения и выводы, использовать научную литературу.

Методическое описание подготовки и проведения устного опроса

Устные опросы проводятся преподавателем во время аудиторных занятий (лекционных или практических).

Основные вопросы для устного опроса доводятся до сведения студентов на предыдущем занятии.

Количество вопросов определяется преподавателем.

Время проведения опроса от 10 минут до 1 академического часа.

Устные опросы необходимо строить так, чтобы вовлечь в тему обсуждения максимальное количество обучающихся в группе, проводить параллели с уже пройденным учебным материалом данной дисциплины и смежными курсами, находить удачные примеры из современной действительности, что увеличивает эффективность усвоения материала на ассоциациях.

Методическое описание подготовки и проведения ситуационных задач (кейсов)/практического задания

Преподаватель заранее подготавливает весь информационный комплекс, готовит бланки с кейсами/заданиями. Время решения кейса/задания указано в самом бланке. Студенты самостоятельно изучают и прорабатывают теоретический и справочный материал по теме. Кейсы/задания на усмотрение преподавателя могут быть предложены для решения как индивидуально, так и подгруппе студентов (до 3 человек).

Методические материалы, определяющие процедуры оценивания в рамках промежуточной аттестации

Экзамен – это форма промежуточной аттестации по дисциплине, задачей которой является комплексная оценка уровней достижения планируемых результатов обучения по дисциплине.

Процедура проведения данного оценочного мероприятия включает в себя: собеседование преподавателя со студентами по вопросу экзаменационного билета и ситуационной задаче.

Билет к экзамену содержит 1 вопрос из перечня контрольных вопросов, и 1 ситуационную задачу

Контрольные вопросы	Контрольный вопрос — это средство контроля усвоения учебного материала дисциплины. Процедура проведения данного оценочного мероприятия включает в себя: беседу преподавателя с обучающимся на темы, связанные с изучаемой дисциплиной, и рассчитанное на выяснение объема знаний обучающегося по определенному разделу, теме дисциплины.
Ситуационная задача	Оценочное средство, включающее совокупность условий, направленных на решение практически значимой ситуации с целью формирования компетенций, соответствующих основным типам

	<p>профессиональной деятельности.</p> <p>Процедура проведения данного оценочного мероприятия включает в себя: оценку правильности решения практического задания, кратко изложить ее содержание, объяснить суть возникшей проблемной ситуации, кратко разобрать и оценить доводы участников, обосновать со ссылками на нормативные акты собственное решение предложенной задачи. В случае вариативности решения задачи в практическом задании, следует обосновать все возможные варианты решения.</p>
--	--

Вопросы к экзамену доводятся до сведения студентов заранее.

При подготовке к ответу пользование учебниками, учебно-методическими пособиями, средствами связи и электронными ресурсами на любых носителях запрещено.

Время на подготовку ответа – от 30 до 45 минут.

По истечении времени подготовки ответа, студент отвечает на вопросы экзаменационного билета. На ответ студента по каждому вопросу билета отводится, как правило, 3-5 минут.

После ответа студента преподаватель может задать дополнительные (уточняющие) вопросы в пределах предметной области экзаменационного задания.

После окончания ответа преподаватель объявляет обучающемуся оценку по результатам экзамена, а также вносит эту оценку в аттестационную ведомость, зачетную книжку.

Уровень знаний, умений и навыков обучающегося определяется оценками «отлично», «хорошо», «удовлетворительно», «неудовлетворительно».

Типовые задания для текущего контроля успеваемости

Типовые тестовые задания

Вопрос 1. Социальная ситуация развития ребенка с ограниченными возможностями в период новорожденности - это:

- а) ситуация объективно необходимых отношений между ребенком и взрослым;
- б) ситуация связи со взрослым (ситуация «мы»);
- в) ситуация совместной деятельности со взрослым;
- г) ситуация общения со взрослым.

Вопрос 2. Какая из теории не относится к теориям социального научения?

- а) Миллера и Долларда;
- б) А. Гезелла;
- в) А. Бандуры;
- г) Р. Сирса.

Вопрос 3. Невербальное общение возникает на основе:

- а) подражания;
- б) научения;
- в) воспитания;
- г) врожденных задатков.

Вопрос 4. Восприятие сверстников у детей с ограниченными возможностями в младшем школьном возрасте в большей степени зависит от:

- а) мнения сверстников;
- б) установок учителя;
- в) мнения старших школьников;
- г) суждения родителей.

Вопрос 5. У подростков с ограниченными возможностями самооценка зависит:

- а) от критики со стороны значимых взрослых;
- б) постоянно завышенная самооценка;
- в) самооценка зависит от оценки референтной группы;

г) все ответы верны.

Вопрос 6. Социальная ситуация развития в период ранней зрелости людей с ограниченными возможностями:

- а) активно формируется профессиональный статус, создание семьи и определение своего пути в жизни;
- б) происходит жизненное самоопределение;
- в) происходит кризис семейных отношений;
- г) человек подводит итоги того, чего уже добился.

Вопрос 7. К какому периоду относят появление конформности:

- а) к подростковому возрасту;
- б) к 4-5 годам;
- в) к семи годам;
- г) к одному году.

Вопрос 8. Чем характеризуется самооценка дошкольника с ограниченными возможностями:

- а) все ответы верны;
- б) ситуативна;
- в) конкретна;
- г) тенденция к переоценке собственных способностей.

Вопрос 9. Кто или что в основном определяет мнение подростка с ограниченными возможностями:

- а) родители;
- б) референтная группа;
- в) телевидение;
- г) нравственные ценности.

Вопрос 10. Люди, приобретающие особый личностный смысл в раннем детстве имеют:

- а) тот же пол;
- б) противоположный пол;
- в) такое же имя;
- г) те же интересы.

Критерии и шкала оценки прохождения теста

Количество правильных ответов:

Менее 52% - «неудовлетворительно»

53-70% – «удовлетворительно»

71-85% – «хорошо»

86-100% – «отлично»

Перечень типовых дискуссионных вопросов

1. Диагностика нарушений детско-родительских отношений. Понятие психологического сопровождения.
2. Принципы организации и этапы психологического сопровождения.
3. Принципы психологического сопровождения.
4. Особенности семейной психотерапии.
5. Особенности воспитания детей в семье, имеющей ребенка с нарушениями поведения.
6. Особенности психотерапии семей имеющей ребенка с нарушениями поведения.
7. Влияние индивидуально-личностных характеристик родителей на развитие ребенка.
8. Психологические особенности взаимоотношений подростка с родителями.

Критерии и шкала оценки участия в дискуссии

Оценка	Критерии
Отлично	<p><i>Отлично</i> ставится, если обучающийся демонстрирует глубокое, полное раскрытие дискуссионных вопросов, демонстрирует критический анализ, оценку и синтез новых сложных идей. Выдвигаемые им положения аргументированы и иллюстрированы примерами. В освещении обсуждаемых проблем педагогической психологии используется аналитический подход, обосновывается своя точка зрения; делаются содержательные выводы. Материал изложен в определенной логической последовательности, литературным языком, с использованием причинно-следственных связей; современных научных терминов. Обучающийся демонстрирует способность к публичной коммуникации (демонстрация навыков публичного выступления и ведения дискуссии на профессиональные темы, владение нормами литературного языка, профессиональной терминологией, этикетной лексикой); готовность к сотрудничеству, толерантность; способность вовлечения максимального числа участников в обсуждение дискуссионных вопросов.</p>
Хорошо	<p><i>Хорошо</i> ставится, если обучающийся демонстрирует достаточно полное раскрытие дискуссионных вопросов, демонстрирует критический анализ, оценку и синтез новых сложных идей. Выдвигаемые им положения достаточно аргументированы и иллюстрированы примерами. В освещении обсуждаемых проблем педагогической психологии используется аналитический подход, достаточно обосновывается своя точка зрения; делаются выводы. Материал изложен в определенной логической последовательности, литературным языком, с использованием причинно-следственных связей; современных научных терминов. Обучающийся достаточно демонстрирует способность к публичной коммуникации (демонстрация навыков публичного выступления и ведения дискуссии на профессиональные темы, владение нормами литературного языка, профессиональной терминологией, этикетной лексикой); готовность к сотрудничеству, толерантность; способность вовлечения достаточного числа участников в обсуждение дискуссионных вопросов.</p>
Удовлетворительно	<p>При <i>удовлетворительном</i> ответе обучающийся допускает существенную ошибку; ответ недостаточно логически выстроен; базовые понятия употреблены правильно, но обнаруживается недостаток раскрытия теории; выдвигаемые положения недостаточно аргументированы и не подтверждены примерами; не обосновывается своя точка зрения; недостаточно делаются выводы. Научная терминология используется недостаточно. Обучающийся не демонстрирует способность к публичной коммуникации; готовность к сотрудничеству; способности вовлечения участников в обсуждение дискуссионных вопросов.</p>
Неудовлетворительно	<p>При <i>неудовлетворительном</i> ответе обучающийся демонстрирует непонимание основных направлений и перспектив развития педагогической психологии; в обсуждении дискуссионных вопросов допускает ряд существенных ошибок, которые он не может исправить при наводящих вопросах преподавателя; не может дать научное обоснование проблемы; выводы отсутствуют или носят поверхностный характер; преобладает бытовая лексика; наблюдаются значительные неточности в использовании научной терминологии. Обучающийся не способен к публичной коммуникации; не готов к сотрудничеству; не способен к вовлечению участников в обсуждение</p>

Перечень типовых вопросов к устному опросу

1. Относительная непрерывность, длительность во времени (Д. Боулдинг).
2. Амбивалентность в отношениях: оберегание ребенка от опасности и предоставление опыта самостоятельности, забота о нем и обучение заботе о себе самом.
3. Изменяемость отношений в зависимости от возраста как ребенка, так и родителей.
4. Значимость эмоционального отношения к ребенку, стиля общения с ним для развития его личности. Здоровое и травмирующее отношение родителей (эмоциональная удаленность, непоследовательность, нежелание признавать индивидуальность ребенка, несоответствие ожиданий возможностям ребенка).
5. Авторитарный, авторитетный и разрешающий стили воспитания.
6. Различия между материнским и отцовским отношением к ребенку: безусловная материнская любовь, обеспечивающая безопасность, которую нельзя заслужить и условная отцовская, которая «зарабатывается», оправдывая его надежды и добиваясь достижений.
7. Стадии психического развития ребёнка (А. Фрейд, М. Кляйн, Э. Эриксон, Л.И. Божович, Д.Б. Эльконин).
8. Родительская любовь как культурно-исторический феномен.
9. Особенности материнской и отцовской любви (Э. Фромм).
10. Психология материнства.
11. Определение родительского отношения, родительских установок и стиля семейного воспитания. Родительское отношение к ребёнку: структура, типы и функции.
12. Детерминанты родительского отношения (А. Адлер, Дж. Боулби, Л. Лоевингер, М.И. Лисина, С. Лебовичи, А.И. Захаров, Э.Г. Эйдемиллер).
13. Эмоциональный, поведенческий и когнитивный компоненты родительского отношения.
14. Типология семейного воспитания и родительского отношения (В.И. Гарбузов, Э.Г. Эйдемиллер, А.С. Спиваковская, А.Я. Варга, А.Роз и М. Сигельман).
15. Основные характеристики родительско-детских отношений в семье: эмоциональное принятие ребёнка, мотивы воспитания детей в семье, степень удовлетворения потребностей ребёнка, система контроля и санкций, стиль общения и взаимодействия с ребёнком, стиль воспитания.
16. Особенности семейного воспитания ребёнка на разных возрастных этапах его развития.
17. Виды дисгармоничного воспитания детей в семье, их влияние на развитие личности ребёнка.
18. Функции прародительства, его психологическое значение для семьи и типы прародительского поведения
19. Особенности воспитания и развития детей в неполных, однопородных, многодетных, приемных семьях, в повторном браке родителей.
20. Особенности воспитания детей в «неблагополучных» семьях.
21. Психология сиротства.
22. Особенности личностного развития детей, лишенных родительского попечения.
23. Представление о норме и нарушениях детско-родительских отношений в разных подходах.
24. Методы работы с нарушениями.
25. Психоаналитический подход.
26. Трудности в детско-родительских отношениях как выражение интрапсихического конфликта.
27. Выявление паттернов отношений между родителем и ребенком в отношениях между родителем и его родителем, их интерпретация и осознание.
28. Интроекция и проекция.

29. Взгляд на симптом ребенка как функцию семейной системы (болезнь или девиантное поведение ребенка как попытка уменьшить напряжение в браке родителей).
30. Работа психолога с супружескими отношениями для устранения симптома ребенка.
31. Коммуникативная теория.
32. Симптом ребенка как выражение отношений между членами семьи и средство достижения тактических целей в отношениях с близкими, как функция скрытой, парадоксальной коммуникации.
33. Бихевиоральный подход: научение новому поведению.
34. Структурный подход: установление иерархии и четко очерченных границ между родителями и детьми как метод восстановления их здоровых отношений.
35. Организационные и методологические трудности практического психолога, работающего с детско-родительскими отношениями.
36. Понятие «технология» в профессиональной деятельности психолога.
37. Техника семейного консультирования: теоретические модели психологического консультирования семьи. Основные этапы и принципы консультирования семьи, находящейся в кризисной ситуации.
38. Технологии психологической коррекции личностной и межличностной сфер родителей.
39. Коррекционные родительские группы: обоснование метода родительских групп, методика занятий с родителями, методы групповой работы с родителями.
40. Методика семейной терапии, ориентированной на ребенка.
41. Основные направления и задачи семейной терапии

Критерии и шкала оценки ответа при устном опросе

Оценка	Критерии ответа
Отлично	Отлично ставится, если обучающийся демонстрирует глубокое, полное раскрытие содержания психологических закономерностей и специфики организации обучения на разных образовательных уровнях. Выдвигаемые им положения аргументированы и иллюстрированы примерами. В освещении проблем содержания и использования психологических средств обеспечения образовательного процесса используется аналитический подход, обосновывается своя точка зрения; делаются содержательные выводы. Материал изложен в определенной логической последовательности, литературным языком, с использованием современных научных терминов; ответ самостоятельный.
Хорошо	Хорошо ставится, если обучающийся демонстрирует достаточно полный и правильный ответ; выдвигаемые теоретические положения подтверждены примерами; в ответе представлены различные подходы к рассматриваемой проблеме, но их обоснование не аргументировано, отсутствует собственная точка зрения; сделаны краткие выводы; материал изложен в определенной логической последовательности, при этом допущены две-три несущественные ошибки (или оговорки), исправленные по требованию преподавателя.
Удовлетворительно	При удовлетворительном ответе обучающийся допускает одну существенную ошибку; ответ недостаточно логически выстроен; базовые понятия употреблены правильно, но обнаруживается недостаток раскрытия теории; выдвигаемые положения недостаточно аргументированы и не подтверждены примерами; ответ носит преимущественно описательный, а не концептуальный характер; научная терминология используется недостаточно.
Неудовлетворительно	В случае, когда обучающийся демонстрирует непонимание содержания психологических закономерностей и специфики организации обучения на разных образовательных уровнях; в ответе допущен ряд существенных

	ошибок, которые он не может исправить при наводящих вопросах преподавателя; не может дать научное обоснование проблемы; выводы отсутствуют или носят поверхностный характер; преобладает бытовая лексика; наблюдаются значительные неточности в использовании научной терминологии.
--	---

Типовые практические задания

1. **Выберите правильный ответ и аргументируйте свой выбор**

При консультировании родителей (законных представителей) по психологическим проблемам обучения, воспитания и развития определите оптимальную продолжительность грудного вскармливания ребёнка:

- а) до 1 месяца
- б) до 2 месяцев
- в) до 4 месяцев
- г) до 6 месяцев
- д) до 1 года
- е) до 1,5 лет

2. **Выберите правильный ответ и аргументируйте свой выбор**

3. При консультировании родителей (законных представителей) по психологическим проблемам обучения, воспитания и развития результаты обследования должны быть объяснены клиенту:

- а) Строго научным языком
- б) Объяснять нет необходимости
- в) На доступном клиенту языке, независимо от того, кем проводилось исследование – психологом-консультантом, ассистентом или в автоматическом режиме.

4. **Выберите правильный ответ и аргументируйте свой выбор**

В процессе консультирования родителей (законных представителей) по психологическим проблемам обучения, воспитания и развития родители *ребенка подросткового возраста* наиболее часто обращаются за психологической помощью для решения конкретной проблемы:

- а) употребление ребенком алкоголя, наркотиков
- б) озлобленность, жестокость ребенка
- в) слабые способности к учебной деятельности
- г) перспективы профессионального самоопределения ребенка

5. **Выберите правильный ответ и аргументируйте свой выбор**

В процессе консультирования родителей (законных представителей) по психологическим проблемам обучения, воспитания и развития *родители ребенка младшего школьного возраста* наиболее часто обращаются за психологической помощью для решения конкретной проблемы:

- а) трудности в общении со взрослыми и сверстниками
- б) капризы, упрямство ребенка
- в) школьная дезадаптация ребенка
- г) перспективы профессионального обучения ребенка

6. **Установите соответствие между** стилем семейного воспитания и эмоциональный контакт с ребёнком в процессе консультирования родителей (законных представителей) по психологическим проблемам обучения, воспитания и развития:

- 1. демократический
- 2. либерально-попустительский
- 3. гиперопека
- 4. диктаторский
- а) излишняя концентрация на ребенке
- б) оптимальный эмоциональный контакт

в) излишняя эмоциональная дистанция

Продемонстрируйте на примере каждый из стилей семейного воспитания.

Типовые задания для промежуточной аттестации

Типовые контрольные вопросы для устного опроса на экзамене

1. Понятие и виды психологического сопровождения.
2. Принципы психологического сопровождения.
3. Психологическая помощь семье в кризисных ситуациях.
4. Технологии психологического сопровождения семьи.
5. Понятие кризиса, кризисной ситуации, кризисного состояния.
6. Соотношение понятий: фрустрация, стресс, конфликт, кризис.
7. Сравнительная характеристика нормативных и ненормативных кризисов: определение, причины возникновения, динамика, варианты исхода.
8. Нормативные возрастные кризисы детства.
9. Нормативные возрастные кризисы отрочества, юности и молодости.
10. Нормативные возрастные кризисы зрелости.
11. Нормативные семейные кризисы.
12. Понятие семейного кризиса. Подходы к описанию и анализу семейных кризисов.
13. Нормативные семейные кризисы: виды, причины, содержание, условия протекания (благоприятные и неблагоприятные), последствия.
14. Ситуации, приводящие к ненормативным семейным кризисам: развод, измена, утрата одного из членов семьи и т.д.
15. Специфика переживания семейного кризиса отдельными членами семьи.
16. Варианты благоприятного и неблагоприятного разрешения нормативных и ненормативных семейных кризисов.
17. Психологическое сопровождение нормативных и ненормативных семейных кризисов.
18. Показания для психотерапии при работе с семейными кризисами. Системная семейная психотерапия.
19. Понятие психологического сопровождения. Принципы организации и этапы психологического сопровождения.
20. Специфика психологического сопровождения нормативных и ненормативных кризисов.
21. Психологическое сопровождение возрастных кризисов.
22. Психологическое сопровождение семейных кризисов.
23. Ошибки психологического сопровождения в кризисной ситуации и способы их предотвращения.

Ситуационные задачи к экзамену

Ситуационная задача 1.

Решите ситуационную задачу:

Родители жалуются, что сын – подросток стал заметно хуже учиться, пропускает школу, не выполняет учебных заданий и обманывает их.

1. Дайте рекомендации родителям.
 - а) больше наказывать, усилить контроль
 - б) не говорите о школе плохо, не критикуйте учителей в присутствии детей; принимайте участие в жизни класса и школы; обязательно **поддерживайте и помогайте** своим детям, **одобряйте** даже за небольшие успехи и достижения, помогайте ему взрослеть, постепенно передавая ответственность за какую-нибудь работу.
 - в) изолировать от окружающего мира, не разрешать заниматься любимым делом, общаться с сверстниками.

- г) обратиться к врачу
Объясните свой выбор

Ситуационная задача 2.

Решите ситуационную задачу

На консультацию пришли родители подростка. Сыну 16 лет. Он ведет себя странно: стал нервным, скрытным. Часто у него «блестят глаза». Ухудшились успеваемость и поведение.

1. Определите основные этапы работы психолога над проблемой.

а) Эмпатическое слушание, принятие концепции клиента на этапе расспроса, структурирование беседы, осмысление того, что говорит клиент; беседа с родителями с целью выяснения причины и объяснения необходимости больше общаться с ребенком

б) знакомство, диалог, выслушивание проблемы, обозначение рекомендаций

в) диагностический, эмпирический, критический, деятельностный

г) организационный, основной, итоговый

Объясните свой выбор

Ситуационная задача 3. Решите ситуационную задачу

На консультацию пришли родители подростка. Сыну 16 лет. Он ведет себя странно: стал нервным, скрытным. Часто у него «блестят глаза». Ухудшились успеваемость и поведение.

Какие формы психологической поддержки клиентам для выхода из трудных жизненных ситуаций Вы предложите?

а) беседа с родителями с целью выяснения причины и объяснения необходимости больше общаться с ребенком; индивидуальное консультирование подростка;

б) физическое наказание

в) перевод в другую школу и переезд на другое место жительства

г) пройти медицинское освидетельствование и уточнить диагноз

Объясните свой выбор

Ситуационная задача 4.

Решите ситуационную задачу

К психологу пришла мама ученицы, которая учится в 10 классе и попросила помощи. Она рассказала, что ее дочь до 6-7 класса была веселой, активной девочкой, хорошо училась в школе, любила общаться с детьми и одноклассниками, много времени отдавала внеклассной работе. Сейчас, она совсем изменилась. Замкнулась, перестала общаться с друзьями, теряется в присутствии незнакомых людей, сторонится компаний и шумных собраний. Стала хуже учиться. Все свободное время проводит в своей комнате. Придирчиво относится к своей внешности. Живет своей довольно напряженной жизнью, иногда прорывающейся в нервных репликах и подавленном настроении. На искренний разговор не идет. Как вернуть дочь к нормальной жизни? Что с ней происходит?

Какие формы психологической поддержки клиентам для выхода из трудных жизненных ситуаций Вы предложите?

а) вызвать девочку в кабинет директора и провести воспитательную работу

б) возможно индивидуальное консультирование подростка, участие в телесно-ориентированных группах и группах социально-психологического тренинга.

в) не обращать внимание, все изменится с возрастом

г) перевести в другую школу

Объясните свой выбор

Ситуационная задача 5.

Решите ситуационную задачу

К психологу пришла мама ученицы, которая учится в 10 классе и попросила помощи. Она рассказала, что ее дочь до 6-7 класса была веселой, активной девочкой, хорошо училась в школе, любила общаться с детьми и одноклассниками, много времени отдавала внеклассной работе.

Сейчас, она совсем изменилась. Замкнулась, перестала общаться с друзьями, теряется в присутствии незнакомых людей, сторонится компаний и шумных собраний. Стала хуже учиться. Все свободное время проводит в своей комнате. Придирчиво относится к своей внешности. Живет своей довольно напряженной жизнью, иногда прорывающейся в нервных репликах и подавленном настроении. На искренний разговор не идет. Как вернуть дочь к нормальной жизни? Что с ней происходит?

Какие психологические проблемы ее мучают?

а) у девушки стойкое представление о собственном физическом несовершенстве и некрасивости; у девушки, сформировались какие-либо внутренние конфликты, что выражается в неуверенности в себе, комплексах неполноценности, в повышенном чувстве вины и т.д.

б) ребенок стал употреблять спиртное (другие психоактивные вещества)

в) пониженная обучаемость школьника; недостатки в развитии познавательных процессов;

г) отсутствие адекватной мотивации учения.

Объясните свой выбор

Критерии и шкала оценки экзамена по дисциплине

Оценка	Критерии ответа
Отлично	<p>Оценка «отлично» выставляется обучающемуся, если знания отличаются глубиной и содержательностью, дается полный исчерпывающий ответ, как на основные вопросы билета, так и на дополнительные; обучающийся свободно владеет научной терминологией; ответ структурирован, содержит анализ существующих теорий, научных школ, направлений и их авторов по вопросу билета; логично и доказательно раскрывает проблему, предложенную в билете; ответ характеризуется глубиной, полнотой и не содержит фактических ошибок; ответ иллюстрируется примерами, в том числе из собственной практики; обучающийся демонстрирует умение аргументировано вести диалог и научную дискуссию. Материал изложен в определенной логической последовательности, литературным языком, с использованием современных научных терминов; ответ самостоятельный.</p> <p>Ситуационная задача решена правильно, дано развернутое пояснение и обоснование сделанного заключения. Студент демонстрирует методологические и теоретические знания, свободно владеет научной терминологией. При разборе предложенной ситуации проявляет творческие способности, знание дополнительной литературы. Демонстрирует хорошие аналитические способности, способен при обосновании своего мнения свободно проводить аналогии между темами курса.</p>
Хорошо	<p>Оценка «хорошо» выставляется обучающемуся, если знания имеют достаточный содержательный уровень, однако отличаются слабой структурированностью; содержание билета раскрывается, но имеются неточности при ответе на дополнительные вопросы; имеющиеся в ответе несущественные фактические ошибки, обучающийся способен исправить самостоятельно, благодаря наводящему вопросу; недостаточно раскрыта проблема по одному из вопросов билета; недостаточно логично изложен вопрос; обучающийся не может назвать авторов той или иной теории по вопросу билета; ответ прозвучал недостаточно уверенно; обучающийся не смог продемонстрировать способность к интеграции теоретических знаний и практики.</p> <p>Ситуационная задача решена решен правильно, дано пояснение и обоснование сделанного заключения. Студент демонстрирует</p>

	методологические и теоретические знания, свободно владеет научной терминологией. Демонстрирует хорошие аналитические способности, однако допускает некоторые неточности при оперировании научной терминологией.
Удовлетворительно	Оценка «удовлетворительно» выставляется обучающемуся, если содержание билета раскрыто слабо, знания имеют фрагментарный характер, отличаются поверхностностью и малой содержательностью, имеются неточности при ответе на основные вопросы билета; программные материалы в основном излагаются, но допущены фактические ошибки; обучающийся не может обосновать закономерности и принципы, объяснить факты; обучающийся не может привести пример для иллюстрации теоретического положения; отсутствует понимание излагаемого материала, материал слабо структурирован; у обучающегося отсутствуют представления о межпредметных связях. Ситуационная задача решена правильно, пояснение и обоснование сделанного заключения было дано при активной помощи преподавателя. Имеет ограниченные теоретические знания, допускает существенные ошибки при установлении логических взаимосвязей, допускает ошибки при использовании научной терминологии.
Неудовлетворительно	Оценка «неудовлетворительно» выставляется обучающемуся, если обнаружено незнание или непонимание предмета изучения дисциплины; содержание вопросов билета не раскрыто, допускаются существенные фактические ошибки, которые обучающийся не может исправить самостоятельно; на большую часть дополнительных вопросов по содержанию экзамена обучающийся затрудняется дать ответ или не дает верных ответов. Ситуационная задача решена неправильно, обсуждение и помощь преподавателя не привели к правильному заключению. Обнаруживает неспособность к построению самостоятельных заключений. Имеет слабые теоретические знания, не использует научную терминологию.

8. УЧЕБНО-МЕТОДИЧЕСКОЕ И ИНФОРМАЦИОННОЕ ОБЕСПЕЧЕНИЕ ДИСЦИПЛИНЫ

8.1. Основная литература:

1. Токарская, Л. В. Психология семьи. Психологическое сопровождение процесса усыновления : учебное пособие для вузов / Л. В. Токарская. — Москва : Издательство Юрайт, 2020. — 136 с. — (Высшее образование). — ISBN 978-5-534-09914-0. — Текст : электронный // ЭБС Юрайт [сайт]. — URL: <https://urait.ru/bcode/453285>

2. Шульга, Т. И. Психологическое сопровождение семьи : учебное пособие для вузов / Т. И. Шульга. — 2-е изд. — Москва : Издательство Юрайт, 2020. — 141 с. — (Высшее образование). — ISBN 978-5-534-13529-9. — Текст : электронный // ЭБС Юрайт [сайт]. — URL: <https://urait.ru/bcode/464391>

3. Сулова, Т. Ф. Психология семьи с основами семейного консультирования : учебник и практикум для вузов / Т. Ф. Сулова, И. В. Шаповаленко. — Москва : Издательство Юрайт, 2020. — 343 с. — (Высшее образование). — ISBN 978-5-534-00869-2. — Текст : электронный // ЭБС Юрайт [сайт]. — URL: <https://urait.ru/bcode/450029>

8.2. Дополнительная литература

1. Галасюк, И. Н. Семейная психология: методика «оценка детско-родительского взаимодействия». Evaluation of Child-parent Interaction (есри-2. 0): практическое пособие / И. Н. Галасюк, Т. В. Шинина. — 2-е изд. — Москва : Издательство Юрайт, 2020. — 223 с. — (Профессиональная практика). — ISBN 978-5-534-09636-1. — Текст : электронный // ЭБС Юрайт [сайт]. — URL: <https://urait.ru/bcode/456160>

2. Быков, А. В. Психологическая служба в учреждениях социально-педагогической поддержки детей и подростков : учебное пособие для вузов / А. В. Быков, Т. И. Шульга. — 2-е изд. — Москва : Издательство Юрайт, 2021. — 121 с. — (Высшее образование). — ISBN 978-5-534-13471-1. — Текст : электронный // ЭБС Юрайт [сайт]. — URL: <https://urait.ru/bcode/459168>

8.3. Программное обеспечение

Microsoft Windows, Microsoft Office Professional Plus 2019, Google Chrome, Яндекс Браузер, Яндекс 360, Антивирус

8.4. Профессиональные базы данных

База данных психологов, работающих на территории РФ - <http://www.psychology-guide.ru>
База данных психологических методик - https://hr-portal.ru/psy_tools?ysclid=l6yr3dpf27651016965

8.5. Информационные справочные системы

1С: Библиотека - <https://www.sksi.ru/environment/eor/library/>

Справочно-правовая система «КонсультантПлюс» - <http://www.consultant.ru/>

Поисковые системы

Поисковая система Google - <https://www.yandex.ru/>

Поисковая система Yandex- <https://www.rambler.ru/>

Поисковая система Yahoo - <https://www.yahoo.com/>

8.6. Интернет-ресурсы

Бесплатная электронная библиотека онлайн «Единое окно доступа к образовательным ресурсам»- <http://www.window.edu.ru>

Единая коллекция цифровых образовательных ресурсов - <http://school-collection.edu.ru/>

Научная электронная библиотека - <http://www.elibrary.ru/>

Научная электронная библиотека «Киберленинка» - <http://cyberleninka.ru/>

Национальная Электронная Библиотека (НЭБ) - <https://нэб.рф>

Портал «Психологический навигатор» - <https://psynavigator.ru/>

Портал психологических знаний - <http://psyjournals.ru/>

Портал сетевой психологии «Псипортал» - <http://www.psy.piter.com/>

Просветительский проект Лекториум - <https://www.lektorium.tv/>

Психологический проект «Психея» - <http://www.psycheya.ru/>

Федеральный центр информационно-образовательных ресурсов - <http://fcior.edu.ru/>

Электронная библиотечная система «СКСИ» - <https://www.sksi.ru/environment/ebs/1363/>

Цифровой образовательный ресурс IPRsmart - <https://www.iprbookshop.ru>

Образовательная платформа ЮРАЙТ - <https://urait.ru/>



8.7. Методические указания по освоению дисциплины

Материалы учебно-методического обеспечения самостоятельной работы приведены в методических указаниях к самостоятельной работе студентов.

Система знаний по дисциплине формируется в ходе аудиторных и внеаудиторных (самостоятельных) занятий. Используя лекционный материал, учебники или учебные пособия, дополнительную литературу, проявляя творческий подход, студент готовится к практическим занятиям, рассматривая их как пополнение, углубление, систематизацию своих теоретических знаний.

Студент должен прийти в высшую школу с полным пониманием того, что самостоятельное овладение знаниями является главным, определяющим. Высшая школа лишь создает для этого необходимые условия.

Самостоятельная работа студента начинается с внимательного ознакомления им с программой учебного курса. Изучение каждой темы следует начинать с внимательного ознакомления с набором вопросов. Они ориентируют студента, показывают, что он должен знать по данной теме. Вопросы темы как бы накладываются на соответствующую главу избранного учебника или учебного пособия. В итоге должно быть ясным, какие вопросы темы программы учебного курса и с какой глубиной раскрыты в данном учебном материале, а какие вообще опущены.

Любой научный предмет, также как и данная дисциплина, имеет свой категориально-понятийный аппарат. Научные понятия - это та база, на которой «стоит» каждая наука. Понятия - узловые, опорные пункты как научного, так и учебного познания, логические ступени движения в учебе от простого к сложному, от явления к сущности. Без ясного понимания понятий учеба крайне затрудняется, а содержание приобретенных знаний становится тусклым, расплывчатым, напоминая недостроенное здание или еще того хуже: здание без фундамента. Понятие в узком понимании – это определение (дефиниция) того или иного факта, явления, предмета. Такие определения составляют категориально-понятийный аппарат. Они, как правило, кратки по содержанию, схватывают суть дела.

Понятия в широком смысле есть обобщенная концептуальная характеристика определенного явления. Когда в заголовок темы вносится слово «понятие», то это первый признак того, что в данном случае речь идет не о дефиниции (определении), а о сжатой, обобщенной концептуальной характеристике изучаемого явления.

Нелишне иметь в виду и то, что каждый учебник или учебное пособие имеет свою логику построения, которая, естественно, не совпадает с логикой данной Программы учебного курса. Одни авторы более широко, а другие более узко рассматривают ту или иную проблему. Одни выделяют ее в отдельную главу, а другие, включают в состав главы. Учебник или учебное пособие целесообразно изучать последовательно, главу за главой, как это сделано в них. При этом, обращаясь к Программе учебного курса, следует постоянно отмечать, какие ее вопросы (пусть в иной логической последовательности) рассмотрены в данной главе учебника, учебного пособия, а какие опущены. По завершении работы над учебником у Вас должна быть ясность в том, какие темы, вопросы Программы учебного курса Вы уже изучили, а какие предстоит изучить по другим источникам.

Методические указания по подготовке к занятиям семинарского типа

Семинарские занятия являются одним из основных звеньев процесса изучения дисциплины. Цель занятий заключается в уяснении и усвоении студентами важнейших правовых категорий и понятий, выработанных юриспруденцией и имеющих принципиальное методологическое и практическое значение для всего комплекса правовых наук.

В ходе семинаров студент закрепляет и углубляет знания, полученные на лекциях и в ходе самостоятельной подготовки, приобретает навыки научного мышления, обработки общей и специальной информации о праве, умение последовательно, четко и аргументировано излагать свои мысли, отстаивать собственные позиции.

Планы семинарских занятий, их тематика, рекомендуемая литература, цель и задачи ее изучения сообщаются преподавателем на вводных занятиях или в методических указаниях по данной дисциплине.

Прежде чем приступить к изучению темы, необходимо просмотреть основные вопросы плана семинара. Начиная подготовку к семинарскому занятию, студентам необходимо, прежде всего, просмотреть конспекты лекций, разделы учебников и учебных пособий, чтобы получить общее представление о месте и значении темы в изучаемом курсе. Затем следует поработать с дополнительной литературой, сделать конспекты семинарских занятий по рекомендованным источникам.

Конспекты семинарских занятий имеют первостепенное значение для самостоятельной работы студентов. Они помогают понять построение изучаемой книги, выделить основные положения, проследить их логику и тем самым проникнуть в творческую лабораторию автора.

Ведение конспекта способствует превращению чтения в активный процесс, мобилизует, наряду со зрительной, и моторную память. Следует помнить: у студента, систематически ведущего конспекты, создается свой индивидуальный фонд подсобных материалов для быстрого повторения прочитанного, для мобилизации накопленных знаний.

При конспектировании можно использовать следующие формы записи: план (простой и развернутый), выписки, тезисы.

При введении конспекта важно развивать умение сопоставлять источники, продумывать изучаемый материал, а также составлять конспект с учетом своего будущего устного выступления.

На семинаре каждый его участник должен быть готовым к выступлению по всем поставленным в плане вопросам, проявлять максимальную активность при их рассмотрении. Выступление должно строиться свободно, убедительно и аргументировано. Преподаватель следит, чтобы выступление не сводилось к репродуктивному уровню (простому воспроизведению текста), не допускается и простое чтение конспекта, тем более учебника. Необходимо, чтобы выступающий проявлял собственное отношение к тому, о чем он говорит, высказывал свое личное мнение, понимание, обосновывал его и мог сделать правильные выводы из сказанного. При этом студент может обращаться к записям конспекта и лекций, непосредственно к первоисточникам, использовать знание учебной и дополнительной литературы, факты и наблюдения современной жизни и т. д.

Вокруг такого выступления могут разгореться споры, дискуссии, к участию в которых должен стремиться каждый. Преподаватель, в свою очередь, будет внимательно и критически слушать, подмечать особенное в суждениях студентов, улавливать недостатки и ошибки, корректировать их знания, и, в случае необходимости разрешить спорную ситуацию.

Семинар является важнейшей формой усвоения знаний.

Владение понятийным аппаратом – необходимое условие усвоения предмета. В усвоении их весьма эффективно проведение письменных и устных понятийных контрольных работ, терминологических диктантов, тестов. Кроме того, используются различные виды устного опроса: экспресс-опрос, опрос-инверсия.

Экспресс-опрос – это предложение раскрыть названные понятия. *Опрос-инверсия*, в отличие от задания пояснить значение термина, предложение поставить вопросы. Такой прием способствует не просто «узнаванию» термина, но и вводит его в активный словарь студента.

Семинарские занятия по предложению преподавателя могут быть проведены в виде свободной дискуссии по существу обсуждаемой темы, в форме выступлений с заранее подготовленными докладами (эссе) по рекомендуемым вопросам и их последующего обсуждения. В ходе занятий студенты могут выполнять письменные задания по вопросам темы, отвечать на контрольные тесты. Также практикуется проведение семинарских занятий в компьютерном классе в интерактивной форме (обучающие игры, тестирование).

Подготовка к семинарским занятиям проходит в несколько этапов: во-первых, необходимо внимательно изучить вопросы и литературу, рекомендованную для анализа; во-вторых, следует произвести поиск дополнительной информации из известных источников (например, это могут быть электронные ресурсы). В-третьих, студент может готовиться к семинару как самостоятельно, так и при участии преподавателя, у которого можно проконсультироваться по вопросам семинарского занятия. В-четвертых, подготовка к семинару может быть как индивидуальной, так и коллективной (совместное обсуждение вопросов семинара, решение казусов, задач). В-пятых, подготовку к семинару можно проводить (желательно) в письменном виде, составляя конспект литературы по теме или конспект ответа на вопросы семинара. В-шестых, при подготовке к семинару необходимо проводить репетиции, если это связана с деловыми играми, ролевыми играми. В-седьмых, при подготовке к практическому занятию студенту необходимо особое внимание обратить на состояние законодательства, которое очень динамично и может измениться накануне занятия. В-восьмых, студент должен обратить внимание на степень научной разработанности темы.

Методические указания по ведению конспектов лекций и работе с ними

Конспект - это краткое последовательное изложение содержания статьи, книги, лекции. Его основу составляют план тезисы, выписки, цитаты. Конспект, в отличие от тезисов воспроизводит не только мысли оригинала, но и связь между ними. В конспекте отражается не только то, о чем говорится в работе, но и что утверждается, и как доказывается.

Конспектирование лекции – важный шаг в запоминании материала, поэтому конспект лекций необходимо иметь каждому студенту. Задача обучающегося на лекции – одновременно слушать преподавателя, анализировать и конспектировать информацию. При этом как свидетельствует практика, не нужно стремиться вести дословную запись. Таким образом, лекцию преподавателя можно конспектировать, при этом важно не только внимательно слушать лектора, но и выделять наиболее важную информацию и сокращенно записывать ее. При этом одно и то же содержание фиксируется в сознании четыре раза: во-первых, при самом слушании; во-вторых, когда выделяется главная мысль; в-третьих, когда подыскивается обобщающая фраза, и, наконец, при записи. Материал запоминается более полно, точно и прочно.

Хороший конспект – залог четких ответов на занятиях, хорошего выполнения устных опросов, самостоятельных и контрольных работ. Значимость конспектирования на лекционных занятиях несомненна. Проверено, что составление эффективного конспекта лекций может сократить в четыре раза время, необходимое для полного восстановления нужной информации. Для экономии времени, перед каждой лекцией необходимо внимательно прочитать материал предыдущей лекции, внести исправления, выделить важные аспекты изучаемого материала

Конспект помогает не только лучше усваивать материал на лекции, он оказывается незаменим при подготовке экзамену. Следовательно, студенту в дальнейшем важно уметь оформить конспект так, чтобы важные моменты культурологической идеи были выделены графически, а главную информацию следует выделять в самостоятельные абзацы, фиксируя ее более крупными буквами или цветными маркерами. Конспект должен иметь поля для заметок. Это могут быть библиографические ссылки и, наконец, собственные комментарии.

Проработка лекционного курса является одной из важных активных форм самостоятельной работы. Лекция преподавателя представляет плод его индивидуального творчества. Он читает свой авторский курс со своей логикой и со своими теоретическими и методическими подходами. Это делает лекционный курс конкретного преподавателя интересным индивидуально-личностным событием. Кроме того, в своих лекциях преподаватель стремится преодолеть многие недостатки, присущие опубликованным учебникам, учебным пособиям, лекционным курсам. В лекциях находят освещение сложные вопросы Федерального образовательного стандарта, которые вызывают затруднения у студентов.

Сетка часов, отведенная для лекционного курса, не позволяет реализовать в лекциях всей учебной программы. Исходя из этого, каждый лектор создает свою тематику лекций, которую в устной или письменной форме представляет студентам при первой встрече. В создании своего авторского лекционного курса преподаватель руководствуется двумя документами – Федеральным государственным образовательным стандартом и Учебной программой. Кафедра не допускает стандартизации лекционных курсов. Именно поэтому в учебно-методическом пособии отсутствует подробный план лекционного курса, а дана лишь его тематика, носящая для лекторов рекомендательный характер.

Алгоритм составления конспекта:

- Определите цель составления конспекта.
- Читая изучаемый материал, подразделяйте его на основные смысловые части, выделяйте главные мысли, выводы.
- Если составляется план-конспект, сформулируйте его пункты и определите, что именно следует включить в план-конспект для раскрытия каждого из них.
- Наиболее существенные положения изучаемого материала (тезисы) последовательно и кратко излагайте своими словами или приводите в виде цитат.
- В конспект включаются не только основные положения, но и обосновывающие их выводы, конкретные факты и примеры (без подробного описания).

· Составляя конспект, можно отдельные слова и целые предложения писать сокращенно, выписывать только ключевые слова, вместо цитирования делать лишь ссылки на страницы конспектируемой работы, применять условные обозначения.

Чтобы форма конспекта как можно более наглядно отражала его содержание, располагайте абзацы "ступеньками" подобно пунктам и подпунктам плана, применяйте разнообразные способы подчеркивания, используйте карандаши и ручки разного цвета.

· Используйте реферативный способ изложения (например: «Автор считает...», «раскрывает...»).

· Собственные комментарии, вопросы, раздумья располагайте на полях.

Методические указания по организации самостоятельной работы студента

Для индивидуализации образовательного процесса самостоятельную работу (СР) можно разделить на базовую и дополнительную.

Базовая СР обеспечивает подготовку студента к текущим аудиторным занятиям и контрольным мероприятиям для всех дисциплин учебного плана. Результаты этой подготовки проявляются в активности студента на занятиях и в качестве выполненных контрольных работ, тестовых заданий, сделанных докладов и других форм текущего контроля.

В учебном процессе выделяют два вида самостоятельной работы: аудиторная и внеаудиторная. Аудиторная самостоятельная работа по дисциплине выполняется на учебных занятиях под непосредственным руководством преподавателя и по его заданиям. Основными формами самостоятельной работы студентов с участием преподавателей являются: текущие консультации; коллоквиум как форма контроля освоения теоретического содержания дисциплин; прием и разбор домашних заданий (в часы практических занятий) и др.

Внеаудиторная самостоятельная работа выполняется студентом по заданию преподавателя, но без его непосредственного участия. Основными формами самостоятельной работы студентов без участия преподавателей являются: формирование и усвоение содержания конспекта занятий на базе рекомендованной лектором учебной литературы, включая информационные образовательные ресурсы (электронные учебники, электронные библиотеки и др.); подготовка к практическим занятиям; составление аннотированного списка статей из соответствующих журналов по отраслям знаний (педагогических, психологических, методических и др.); углубленный анализ научно-методической литературы (подготовка рецензий, аннотаций на статью, пособие и др.); овладение студентами конкретных учебных модулей, вынесенных на самостоятельное изучение; составление глоссария, кроссворда по конкретной теме; подготовка к занятиям, проводимым с использованием активных форм обучения (круглые столы, диспуты, деловые игры); анализ деловых ситуаций (мини-кейсов). Границы между этими видами работ относительны, а сами виды самостоятельной работы пересекаются.

Методические указания по подготовке к тестированию

Как и любая другая форма подготовки к контролю знаний, тестирование имеет ряд особенностей, знание которых помогает успешно выполнить тест.

– Прежде всего, следует внимательно изучить структуру теста, оценить объем времени, выделяемого на данный тест, увидеть, какого типа задания в нем содержатся. Это поможет настроиться на работу.

– Лучше начинать отвечать на те вопросы, в правильности решения которых нет сомнений, пока не останавливаясь на тех, которые могут вызвать долгие раздумья. Это позволит успокоиться и сосредоточиться на выполнении более трудных вопросов.

– Очень важно всегда внимательно читать задания до конца, не пытаясь понять условия «по первым словам» или выполнив подобные задания в предыдущих тестированиях. Такая спешка нередко приводит к досадным ошибкам в самых легких вопросах.

– Если вы не знаете ответа на вопрос или не уверены в правильности, следует пропустить его и отметить, чтобы потом к нему вернуться.

– Лучше думать только о текущем задании. Как правило, задания в тестах не связаны друг с другом непосредственно, поэтому необходимо концентрироваться на данном вопросе и находить решения, подходящие именно к нему. Кроме того, выполнение этой рекомендации даст

еще один психологический эффект – позволит забыть о неудаче в ответе на предыдущий вопрос, если таковая имела место.

– Многие задания можно быстрее решить, если не искать сразу правильный вариант ответа, а последовательно исключать те, которые явно не подходят. Метод исключения позволяет в итоге сконцентрировать внимание на одном-двух вероятных вариантах.

– Рассчитывать выполнение заданий нужно всегда так, чтобы осталось время на проверку и доработку (примерно 1/3-1/4 запланированного времени). Тогда вероятность описок сводится к нулю и имеется время, чтобы набрать максимум баллов на легких заданиях и сосредоточиться на решении более трудных, которые вначале пришлось пропустить.

– Процесс угадывания правильных ответов желательно свести к минимуму, так как это чревато тем, что студент забудет о главном: умении использовать имеющиеся накопленные в учебном процессе знания, и будет надеяться на удачу. Если уверенности в правильности ответа нет, но интуитивно появляется предпочтение, то психологи рекомендуют доверять интуиции, которая считается проявлением глубинных знаний и опыта, находящихся на уровне подсознания.

– При подготовке к тесту или даже экзамену не следует просто заучивать раздел учебника, необходимо понять логику изложенного материала. Этому немало способствует составление развернутого плана, таблиц, схем, внимательное изучение исторических карт. Большую помощь оказывают разнообразные опубликованные сборники тестов, Интернет-тренажеры, позволяющие, во-первых, закрепить знания, во-вторых, приобрести соответствующие психологические навыки саморегуляции и самоконтроля. Именно такие навыки не только повышают эффективность подготовки, позволяют более успешно вести себя во время экзамена, но и вообще способствуют развитию навыков мыслительной работы.

Методические указания по проведению групповой, научной дискуссии, диспута

Дискуссия — это целенаправленное обсуждение конкретного вопроса, сопровождающееся обменом мнениями, идеями между двумя и более лицами. Задача дискуссии - обнаружить различия в понимании вопроса и в споре установить истину. Дискуссии могут быть свободными и управляемыми.

К технике управляемой дискуссии относятся: четкое определение цели, прогнозирование реакции оппонентов, планирование своего поведения, ограничение времени на выступления и их заданная очередность.

Групповая дискуссия (обсуждение вполголоса). Для проведения такой дискуссии все студенты, присутствующие на практическом занятии, разбиваются на небольшие подгруппы, которые обсуждают те или иные вопросы, входящие в тему занятия. Обсуждение может организовываться двояко: либо все подгруппы анализируют один и тот же вопрос, либо какая-то крупная тема разбивается на отдельные задания. Традиционные материальные результаты обсуждения таковы: составление списка интересных мыслей, выступление одного или двух членов подгрупп с докладами, составление методических разработок или инструкций, составление плана действий.

Очень важно в конце дискуссии сделать обобщения, сформулировать выводы, показать, к чему ведут ошибки и заблуждения, отметить все идеи и находки группы.

Методические указания по подготовке к решению ситуационных задач

Ситуационные задачи - это задачи, позволяющие осваивать интеллектуальные операции последовательно в процессе работы с информацией: ознакомление - понимание - применение - анализ - синтез - оценка.

Специфика ситуационной задачи в том, что она носит ярко выраженный практикоориентированный и интегративный характер, но для ее решения необходимо конкретное предметное знание.

1. Вначале внимательно прочитайте всю информацию, изложенную в задаче, чтобы составить целостное представление о ситуации.

2. Еще раз внимательно прочитайте информацию. Выделите то, что кажутся вам наиболее важными.

3. Постарайтесь сначала в устной форме охарактеризовать ситуацию. Определите, в чем ее

суть, что имеет первостепенное значение, а что - второстепенное. Потом письменно зафиксируйте выводы.

4. Зафиксируйте все факты, которые относятся к этой проблеме, (и те, которые изложенные в ситуации, и те, которые вам известны из литературных источников и собственного опыта) в письменном виде. Так вы облегчите нахождение взаимосвязей между явлениями, которые описывает ситуация

5. Сформулируйте основные положения решения, которое, на ваш взгляд, необходимо принять относительно изложенной проблемы

6. Попытайтесь найти альтернативные варианты решения проблемы, если такие существуют

7. Разработайте перечень практических мероприятий по реализации вашего решения. Попробуйте определить достоверность достижения успеха в случае принятия предложенного вами решения

8. Изложите результаты решения задачи в письменной форме.

Методические указания по подготовке к экзамену

Подготовка студентов к экзамену включает три стадии:

- самостоятельная работа в течение учебного года (триместра);
- непосредственная подготовка в дни, предшествующие экзамену;
- подготовка к ответу на вопросы, содержащиеся в билете.

Подготовку к экзамену необходимо целесообразно начать с планирования и подбора источников и литературы. Прежде всего, следует внимательно перечитать учебную программу и программные вопросы для подготовки к экзамену, чтобы выделить из них наименее знакомые. Далее должен следовать этап повторения всего программного материала. На эту работу целесообразно отвести большую часть времени. Следующим этапом является самоконтроль знания изученного материала, который заключается в устных ответах на программные вопросы, выносимые на экзамен. Тезисы ответов на наиболее сложные вопросы желательно записать, так как в процессе записи включаются дополнительные моторные ресурсы памяти.

Предложенная методика непосредственной подготовки к экзамену может быть изменена. Так, для студентов, которые считают, что они усвоили программный материал в полном объеме и уверены в прочности своих знаний, достаточно беглого повторения учебного материала. Основное время они могут уделить углубленному изучению отдельных, наиболее сложных, дискуссионных проблем.

Литература для подготовки к экзамену указана в программе курса.

Однозначно сказать, каким именно учебником нужно пользоваться для подготовки к экзамену нельзя, потому что учебники пишутся разными авторами, представляющими свою, иногда отличную от других, точку зрения по различным научным проблемам. Поэтому для полноты учебной информации и ее сравнения лучше использовать не менее двух учебников (учебных пособий). Студент сам вправе придерживаться любой из представленных в учебниках точек зрения по спорной проблеме (в том числе отличной от позиции преподавателя), но при условии достаточной научной аргументации. Наиболее оптимальны для подготовки к экзамену учебники и учебные пособия по экологическому праву, рекомендованные Министерством образования и науки.

Основным источником подготовки к экзамену является конспект лекций. Учебный материал в лекции дается в систематизированном виде, основные его положения детализируются, подкрепляются современными фактами и нормативной информацией, которые в силу новизны, возможно, еще не вошли в опубликованные печатные источники. Правильно составленный конспект лекций содержит тот оптимальный объем информации, на основе которого студент сможет представить себе весь учебный материал.

Следует точно запоминать термины и категории, поскольку в их определениях содержатся признаки, позволяющие уяснить их сущность и отличить эти понятия от других.

В ходе подготовки к экзамену студентам необходимо обращать внимание не только на уровень запоминания, но и на степень понимания категорий. А это достигается не простым

заучиванием, а усвоением прочных, систематизированных знаний, аналитическим мышлением. Следовательно, непосредственная подготовка к экзамену должна в разумных пропорциях сочетать и запоминание, и понимание программного материала.

В этот период полезным может быть общение студентов с преподавателями по дисциплине на групповых и индивидуальных консультациях.

9. МАТЕРИАЛЬНО-ТЕХНИЧЕСКОЕ ОБЕСПЕЧЕНИЕ ДИСЦИПЛИНЫ

Для проведения лекционных и практических занятий используются аудитории, оборудованные мультимедийными средствами обучения: экраном, проектором, компьютером или ноутбуком.

Для проведения промежуточной аттестации по дисциплине используются аудитория, оснащенная учебной мебелью, экраном, ноутбуком и проектор.

Для самостоятельной работы обучающихся используется аудитория, оснащенная компьютерной техникой с возможностью подключения к сети Интернет и обеспечением доступа в электронную информационно-образовательную среду организации.

Использование интернет-ресурсов предполагает проведение занятий в компьютерных классах с выходом в Интернет. В компьютерных классах обучающиеся имеют доступ к информационным ресурсам, к базе данных библиотеки (электронно-библиотечные системы - <http://www.iprbookshop.ru/> <https://urait.ru> <https://sksi.ru/Environment/EbsSksi>).

10. ОСОБЕННОСТИ ОСВОЕНИЯ ДИСЦИПЛИНЫ ЛИЦАМИ С ОГРАНИЧЕННЫМИ ВОЗМОЖНОСТЯМИ ЗДОРОВЬЯ

Обучающимся с ограниченными возможностями здоровья предоставляются специальные учебники, учебные пособия и дидактические материалы, специальные технические средства обучения коллективного и индивидуального пользования, услуги ассистента (тьютора), оказывающего обучающимся необходимую техническую помощь, а также услуги сурдопереводчиков и тифлосурдопереводчиков.

Освоение дисциплины обучающимися с ограниченными возможностями здоровья может быть организовано совместно с другими обучающимися, а также в отдельных группах.

Освоение дисциплины обучающимися с ограниченными возможностями здоровья осуществляется с учетом особенностей психофизического развития, индивидуальных возможностей и состояния здоровья.

В целях доступности получения высшего образования по образовательной программе лицами с ограниченными возможностями здоровья при освоении дисциплины обеспечивается:

- 1) для лиц с ограниченными возможностями здоровья по зрению:
 - присутствие тьютора, оказывающий студенту необходимую техническую помощь с учетом индивидуальных особенностей (помогает занять рабочее место, передвигаться, прочитать и оформить задание, в том числе, записывая под диктовку),
 - письменные задания, а также инструкции о порядке их выполнения оформляются увеличенным шрифтом,
 - специальные учебники, учебные пособия и дидактические материалы (имеющие крупный шрифт или аудиофайлы),
 - индивидуальное равномерное освещение не менее 300 люкс,
 - при необходимости студенту для выполнения задания предоставляется увеличивающее устройство;
- 2) для лиц с ограниченными возможностями здоровья по слуху:
 - присутствие ассистента, оказывающий студенту необходимую техническую помощь с учетом индивидуальных особенностей (помогает занять рабочее место, передвигаться, прочитать и оформить задание, в том числе, записывая под диктовку),

- обеспечивается наличие звукоусиливающей аппаратуры коллективного пользования, при необходимости обучающемуся предоставляется звукоусиливающая аппаратура индивидуального пользования;
- обеспечивается надлежащими звуковыми средствами воспроизведения информации;
- 3) для лиц с ограниченными возможностями здоровья, имеющих нарушения опорно-двигательного аппарата:
 - письменные задания выполняются на компьютере со специализированным программным обеспечением или надиктовываются тьютору;
 - по желанию студента задания могут выполняться в устной форме.

